



РЕГИСТРАЦИЯ НА БЕСПЛАТНОЕ ОБУЧЕНИЕ

Для трудоустроенных граждан регистрация проходит в 2 шага:

- 1 Получение категории
- 2 Заявление на обучение

В данной инструкции подробно описан каждый этап регистрации. Перед началом регистрации рекомендуем ознакомиться с ней.

Если после прочтения у вас остались вопросы, вы можете позвонить нам по телефону **8(800) 301-33-81** или написать на электронную почту **edupro@rt.ru**

ШАГ 1: ПОЛУЧЕНИЕ КАТЕГОРИИ



Перейдите по ссылке trudvsem.ru и войдите на портал «Работа России» с помощью своей учетной записи Госуслуг

РАБОТА РОССИИ
trudvsem.ru

г. Москва **Войти**

Поиск работы Поиск работников Образовательные программы Поиск по portalу

> Вход

Вход

Для соискателей Для работодателей

Вход в личный кабинет соискателя

Войти через портал «Госуслуги»

Нет регистрации на Госуслугах? [Зарегистрироваться](#)

Для входа на портал «Работа России» используется учётная запись Госуслуг. Меры поддержки центра занятости населения оказываются при наличии подтверждённой учётной записи на Госуслугах. Если вы испытываете трудности с входом и подтверждением данных, вы можете получить помощь в удостоверяющих центрах и в центре занятости населения.

Входя на портал, вы соглашаетесь на [обработку персональных данных](#)

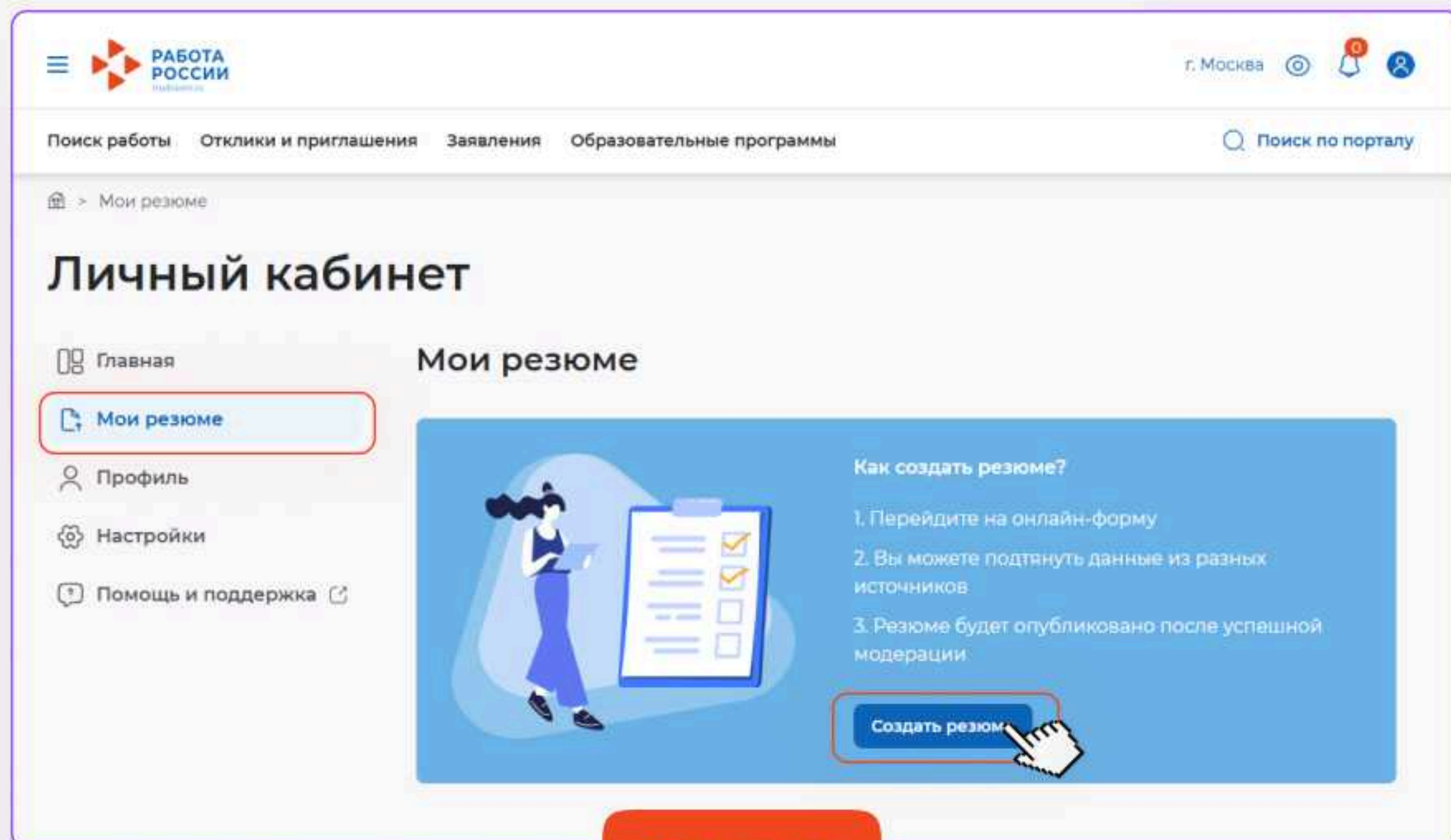
Войдя на портал, вы сможете:

- Искать работу**
Вакансии от проверенных работодателей
- Разместить резюме**
Составьте качественное резюме, чтобы быстрее найти работу
- Написать работодателю**
Дополните отклик сопроводительным письмом
- Получить содействие от центра занятости населения в поиске работы**
Подайте заявление на портале «Работа России»

Авторизация через Госуслуги

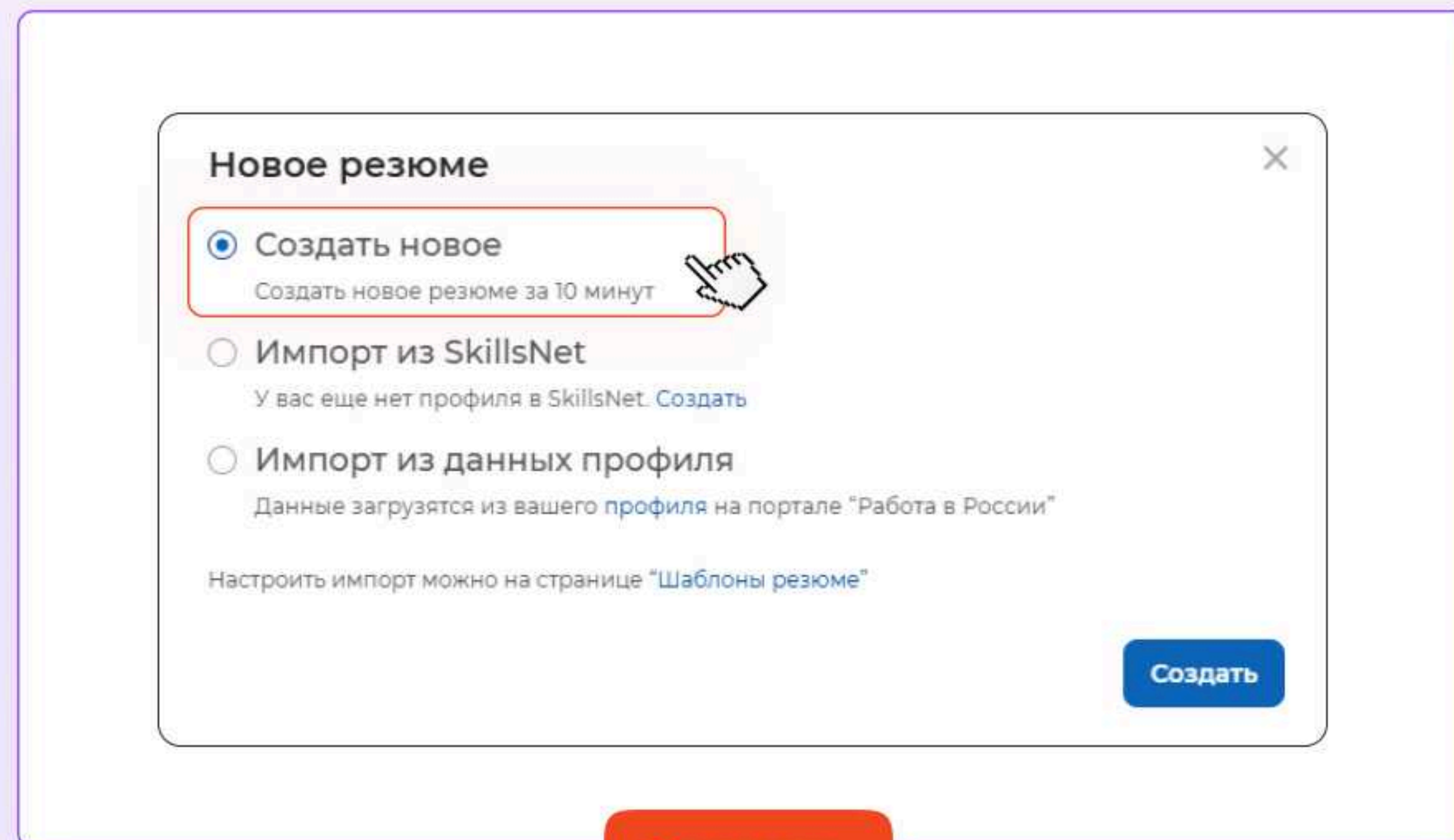
ШАГ 1: ПОЛУЧЕНИЕ КАТЕГОРИИ

В личном кабинете перейдите в раздел **«Мои резюме»** и нажмите на кнопку **«Создать резюме»**



Резюме

Во всплывшем окне выберите **«Создать новое»**



Создать

ШАГ 1: ПОЛУЧЕНИЕ КАТЕГОРИИ



Дождитесь успешного прохождения модерации

Обычно модерация занимает не более одного рабочего дня. В случае, если резюме отправлено на доработку – исправьте все недочеты и заново опубликуйте резюме

После заполнения нажмите
«Сохранить и опубликовать»


Повышение квалификации Свидетельства и сертификаты Иные документы Переезд

Социальное положение Дополнительная информация

Сохранить и опубликовать Сохранить без публикации Предпросмотр Отмена

Сохранить

ШАГ 1: ПОЛУЧЕНИЕ КАТЕГОРИИ



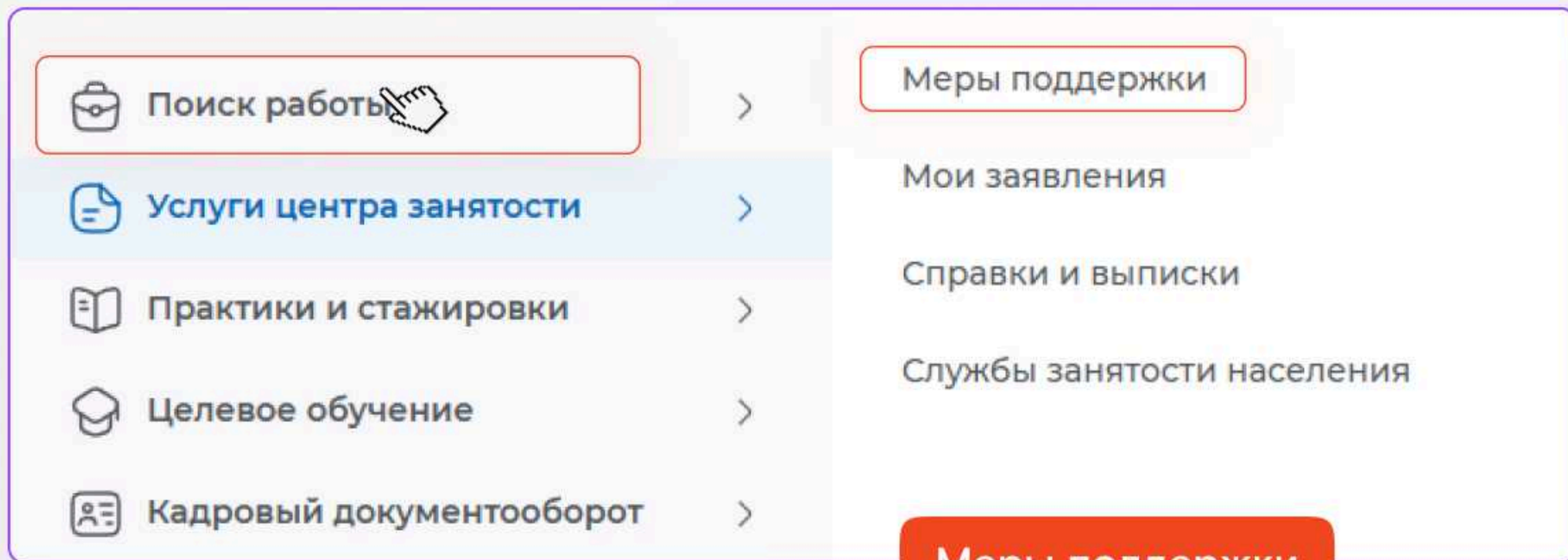
Три полоски

После прохождения модерации резюме нажмите на три полоски в левом верхнем углу страницы

В выпадающем меню выберите:

«Услуги центра занятости»

«Меры поддержки»



Меры поддержки

ШАГ 1: ПОЛУЧЕНИЕ КАТЕГОРИИ





На открывшейся странице убедитесь, что **выбран верный регион (по месту фактического нахождения)**


Затем в услуге **«Содействие гражданам в поиске подходящей работы»** нажмите на кнопку **«Подать заявление»**

Меры поддержки

Регион обращения за мерой поддержки

г. Москва 

 [На что влияет регион обращения за услугой](#)



Содействие гражданам в поиске подходящей работы

Заявление о предоставлении меры государственной поддержки по содействию гражданам в поиске подходящей работы, включая оказание содействия в составлении анкеты

[Подать заявление](#) [О мере поддержки](#)

[Подать заявление](#)

ШАГ 1: ПОЛУЧЕНИЕ КАТЕГОРИИ

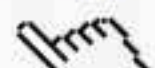


В заявлении необходимо указать, что вы **НЕ ПРЕТЕНДУЕТЕ** на признание вас безработным

В форме заявления в блоке «Личные данные» проверьте сведения, переданные из вашей учетной записи Госуслуг.

Если Вы обнаружили некорректную информацию, исправьте сведения на портале «Госуслуги» и начните **заново** заполнять форму заявления на портале «Работа России»

Цель обращения:

Я ищу работу и не претендую на признание безработным 

Если вам требуется содействие в поиске работы без признания вас безработным или вы относитесь к категориям граждан, которые не могут быть признаны безработными.

Я ищу работу и претендую на признание безработным

Если вам требуется содействие в поиске работы и вы можете быть признанным безработным.

Ищу работу

ШАГ 1: ПОЛУЧЕНИЕ КАТЕГОРИИ



При заполнении заявления прикрепите созданное Вами ранее резюме, выбрав его из выпадающего списка

В разделе «Место оказания услуги» выберите Регион по **фактическому** месту нахождения и **удобный** для Вас Центр занятости

Анкета

Выберите своё резюме на портале «Работа России», на основании которого центр занятости населения будет искать вам работу

Резюме *

Выберите резюме

Если у вас нет резюме на портале, вы можете создать резюме сейчас

[Создать резюме](#)

Резюме

Место получения меры государственной поддержки в сфере занятости населения

> Какой ЦЗН выбрать?

Субъект Российской Федерации *

Выберите...

Список субъектов, для которых доступна мера поддержки

Центр занятости населения *

Выберите...

Выберите регион

Место

ШАГ 1: ПОЛУЧЕНИЕ КАТЕГОРИИ



В графе «Социальный статус» требуется выбрать:
«Работаю, но желаю сменить/найти дополнительную работу»

Профилирование проходить
не обязательно, можно его пропустить

Затем отправьте
ваше заявление


Социальный статус

- Работаю, но желаю сменить работу/найти дополнительную работу
- Обучаюсь по очной форме обучения
- Предпенсионер (гражданин в течение 5 лет до наступления возраста, дающего право на страховую пенсию по старости, в том числе назначаемую досрочно)
- Инвалид
- Ребёнок-сирота, ребёнок, оставшийся без попечения родителей, лицо из числа детей-сирот, детей, оставшихся без попечения родителей
- Родитель (усыновитель) ребёнка (детей) в возрасте до 18 лет, факт рождения которого зарегистрирован в Российской Федерации
- Опекун ребёнка (детей) в возрасте до 18 лет, факт рождения которого зарегистрирован в Российской Федерации

Статус

Профилирование

Для того, чтобы подать заявление, вам рекомендуется пройти профилирование

 [Пройти профилирование](#)

Можно пропустить



ШАГ 2: ПОДАЧА ЗАЯВЛЕНИЯ НА ОБУЧЕНИЕ

В верхней части страницы нажмите на раздел «Образовательные программы». Выберите регион фактического места нахождения (должен совпадать с регионом, выбранным на шаге 1). В левой части страницы найдите и выберите одну из предложенных программ:

- 1 Промпт-инжиниринг
- 2 Управление ИТ-проектами на базе программного продукта ПАО «Ростелеком»
- 3 Основы UX/UI-дизайна
- 4 Графический дизайн интерфейсов
- 5 Анализ данных в LOW-code платформах
- 6 Введение в информационную безопасность
- 7 Python-разработчик с использованием инструментов ИИ
- 8 Специалист по монтажу телекоммуникационного оборудования

Перейдите в карточку программы, нажав на ее название.

Оставляя заявку на нашем сайте sz-rt.ru, вы будете автоматически переадресованы на страницу программы на портале «Работа России» после отправки формы

ШАГ 2: ПОДАЧА ЗАЯВЛЕНИЯ НА ОБУЧЕНИЕ



В карточке программы убедитесь, что выбран Ваш регион и нажмите **«Подать заявление»**

Обновлено: 23.03.2026

Промпт-инжиниринг

НП «Кадры»

Общество с ограниченной ответственностью
«Ростелеком Информационные Технологии»

г Москва

Подать заявление

Кто может принять участие в программе

- Граждане предпенсионного возраста
- Граждане в возрасте 50 лет и старше
- Гражданин, находящийся в декрете до 3-х лет
- Члены семей военных, погибших при исполнении в ходе специальной военной операции (боевых действий)
- Женщина, находящаяся в отпуске по уходу за ребёнком до 3-х лет
- Ветеран боевых действий в ДНР, ЛНР, Запорожье, Херсоне и на Украине, уволенный с военной службы
- Участник боевых действий в ДНР и ЛНР, начиная с 11 мая 2014 г.
- Гражданин, ищущий работу

Подать заявление

ШАГ 2: ПОДАЧА ЗАЯВЛЕНИЯ НА ОБУЧЕНИЕ



В разделе «Место обращения» выберите Центр занятости населения*, в который Вам удобно предоставить документы

***Тот же ЦЗН, который выбрали на первом шаге, если он присутствует в списке**

Место обращения

Субъект Российской Федерации автоматически заполнен согласно региону образовательной программы

Регион обращения в Центр занятости населения г Москва

Центр занятости населения *

Выбрать

Выбрать

ШАГ 2: ПОДАЧА ЗАЯВЛЕНИЯ НА ОБУЧЕНИЕ



Внимательно заполните заявление, выберите нужный период обучения.

В разделе «Категория» вам необходимо выбрать категорию

«Гражданин, ищущий работу»

Категория

Для подачи заявления на бесплатное обучение укажите подходящую вам категорию. Вам необходимо будет подтвердить категорию при обращении в Центр занятости населения

Граждане предпенсионного возраста

Граждане предпенсионного возраста

Граждане в возрасте 50 лет и старше

Граждане в возрасте 50 лет и старше

Гражданин, находящийся в декрете до 3-х лет

Граждане, фактически осуществляющие уход за ребенком и находящиеся в отпуске по уходу за ребенком до достижения им возраста 3 лет.

Члены семей военных, погибших при исполнении в ходе специальной военной операции (боевых действий)

Члены семей лиц, указанных в подпунктах "ж" и "з" настоящего пункта, погибших (умерших) при выполнении задач в ходе специальной военной операции (боевых действий), члены семей лиц, указанных в подпунктах "ж" и "з" настоящего пункта, умерших после увольнения с военной службы (службы, работы), если смерть таких лиц наступила вследствие увечья (ранения, травмы, контузии) или заболевания, полученного ими при выполнении задач в ходе специальной военной операции (боевых действий)

Женщина, находящаяся в отпуске по уходу за ребёнком до 3-х лет

Женщина в период отпуска по уходу за ребенком до достижения им возраста трех лет

Ветеран боевых действий в ДНР, ЛНР, Запорожье, Херсоне и на Украине, уволенный с военной службы

Ветераны боевых действий, принимавшие участие (содействовавшие выполнению задач) в специальной военной операции на территориях Донецкой Народной Республики, Луганской Народной Республики и Украины с 24 февраля 2022 г., на территориях Запорожской области и Херсонской области с 30 сентября 2022 г., уволенные с военной службы (службы, работы)

Участник боевых действий в ДНР и ЛНР, начиная с 11 мая 2014 г.

Лица, принимавшие в соответствии с решениями органов публичной власти Донецкой Народной Республики, Луганской Народной Республики участие в боевых действиях в составе Вооруженных Сил Донецкой Народной Республики, Народной милиции Луганской Народной Республики, воинских формирований и органов Донецкой Народной Республики и Луганской Народной Республики начиная с 11 мая 2014 г.

Гражданин, ищущий работу

Граждане, обратившиеся в государственные учреждения, созданные субъектом Российской Федерации в целях осуществления политики в сфере занятости населения, в целях поиска работы

ШАГ 1: ПОЛУЧЕНИЕ КАТЕГОРИИ



Проверьте свое заявление, если все верно – нажмите на кнопку **«Отправить заявление»**.
Вся информация по **вашим заявлениям** будет отображаться в разделе **«Уведомления»**

РАБОТА РОССИИ
trudvsem.ru

г. Москва

Поиск работы Отклики и приглашения Заявления Образовательные программы

Поиск по порталу

Уведомления соискателя

Уведомления

Все уведомления

Поиск работы

Целевое обучение

Практики и стажировки

Выберите значение

Поиск по тексту

Образовательная платформа: Выдан документ о завершении обучения

Уведомления



ВНИМАНИЕ

Для получения одобрения вашей заявки требуется ответить на звонок представителя Центра занятости населения и посетить лично выбранный вами офис Центра в назначенное время.

Вам может быть назначена встреча в форме видеоконференции, в таком случае личное посещение офиса Центра занятости не потребуется.

Если не обратиться в ЦЗН в установленный срок, заявка может быть аннулирована.

Когда сотрудник назначит встречу – информация появится в разделе “Уведомления”. Там же будут указаны контакты ответственного сотрудника от ЦЗН и список документов, которые нужно взять с собой.

При посещении ЦЗН, помимо указанных документов, нужно взять с собой реквизиты вашего работодателя (при наличии).



ЧТО НУЖНО ДЕЛАТЬ ПОСЛЕ ОДОБРЕНИЯ ЗАЯВКИ?

- 1 Загрузить сканы документов в системе Образовательной организации
- 2 Подписать трехсторонний договор на портале Работа России
- 3 Подписать договор на обучение в системе Образовательной организации
- 4 Дождаться зачисления в группу
- 5 Пройти обучение
- 6 Получить Итоговый документ



ОТВЕТЫ НА ЧАСТЫЕ ВОПРОСЫ

1 Если я подхожу под несколько категорий, какую мне выбрать?

Вы можете выбрать любую категорию, от выбора будет зависеть список документов, который нужно предоставить в ЦЗН.

2 Регион моего проживания отличается от прописки – куда мне подать заявку?

Заявку нужно подать по месту фактического нахождения, так как посетить ЦЗН нужно будет лично.

3 Работа по моему заявлению прекращена – что мне делать?

Не беспокойтесь, вы можете подать заявление повторно. Если вам нужна помощь, пожалуйста, свяжитесь с нами по телефону 8(800) 301-33-81 или напишите нам на электронную почту edupro@rt.ru.